


Rennergebnis - Gesamt

Historische Automobile A1 Hist. -850 ccm

Rg.	Nr.	Fahrer/Fahrzeug	Bewerber	Nat.	1. Lauf	2. Lauf	Summe
1	505	PACHTEU Jürgen Steyr Puch 650 TR	MSC Mühlbach	A(ST) 	01:53.500 km/h (Ziel) 123,00	01:59.919 *	03:53.419
2	507	ESTERBAUER Johannes Steyr Puch 650 TR	Historic Racingteam Austria	A(OÖ) 	01:58.141 km/h (Ziel) 114,93	01:57.932 *	03:56.073
3	506	SEETHALER Alexander Steyr Puch 650 TR	Historic Racingteam Austria	A(S) 	02:02.879 km/h (Ziel) 110,08	02:01.797 *	04:04.676


Gestartet: 3 Gewertet: 3 Nicht gewertet: 0

Historische Automobile A3 Hist. -1300 ccm

Rg.	Nr.	Fahrer/Fahrzeug	Bewerber	Nat.	1. Lauf	2. Lauf	Summe
1	502	UNTERWEGER Rene NSU TT	MSC Mühlbach	A(K) 	01:47.560 km/h (Ziel) 130,61	01:46.661 *	03:34.221


Gestartet: 1 Gewertet: 1 Nicht gewertet: 0

Historische Automobile B3 Hist. -1300 ccm

Rg.	Nr.	Fahrer/Fahrzeug	Bewerber	Nat.	1. Lauf	2. Lauf	Summe
1	499	FISCHER Gerd Ford Escort 1300 GT	derselbe	A(NÖ) 	01:50.947 km/h (Ziel) 131,41	01:48.083 *	03:39.030

Gestartet: 1 Gewertet: 1 Nicht gewertet: 0

Historische Automobile B4 Hist. -1600 ccm

Rg.	Nr.	Fahrer/Fahrzeug	Bewerber	Nat.	1. Lauf	2. Lauf	Summe
1	492	SPORER Rudolf Alfo Romeo Giulia	derselbe	A(ST) 	01:48.060 km/h (Ziel) 145,90	01:47.814 *	03:35.874




Gestartet: 1 Gewertet: 1 Nicht gewertet: 0

Historische Automobile B5 Hist. -2000 ccm


Rg.	Nr.	Fahrer/Fahrzeug	Bewerber	Nat.	1. Lauf	2. Lauf	Summe
1	478	LAMPELMAIER Max Ford Escort RS1600	Ford Racing Club	A(S) 	01:32.081 km/h (Ziel) 170,25	01:31.754 *	03:03.835
2	486	BRUNNER Franz Opel Kadett B	derselbe	A(OÖ) 	01:37.065 km/h (Ziel) 158,43	01:36.979 *	03:14.044
3	479	THEURETSBACHER Leo BMW 2002ti	Historic Racing Team Austria	A(NÖ) 	01:40.798 km/h (Ziel) 151,21	01:39.801 *	03:20.599

Gestartet: 3 Gewertet: 3 Nicht gewertet: 0

Historische Automobile C2 Hist. -1600 ccm

Rg.	Nr.	Fahrer/Fahrzeug	Bewerber	Nat.	1. Lauf	2. Lauf	Summe
1	490	ULZ Patrick ALFA ROMEO Sud TI	derselbe	A(ST) 	01:38.073 km/h (Ziel) 150,73	01:37.698 *	03:15.771
2	493	TKALETZ Thomas VW Golf 1	derselbe	A(ST) 	01:37.959 km/h (Ziel) 150,53	01:39.324 *	03:17.283
3	483	HOHECKER Adi Opel Kadett C Coupé	MSC Mühlbach	A(NÖ) 	01:41.000 km/h (Ziel) 150,53	01:39.156 *	03:20.156



Nicht in Wertung

Rg.	Nr.	Fahrer/Fahrzeug	Bewerber	Nat.	1. Lauf	2. Lauf	Summe
	491	OBERMOSER Josef ALFA ROMEO Sud TI	derselbe	A(T) 	A km/h (Ziel) *	* *	

Rennergebnis - Gesamt



Gestartet: 4 Gewertet: 3 Nicht gewertet: 1

Historische Automobile C3 Hist. +2000 ccm

Rg.	Nr.	Fahrer/Fahrzeug	Bewerber	Nat.	1. Lauf	2. Lauf	Summe
1	471	GLINZNER Gerald Porsche Carrera 911	Historic Raching Team Austria	A(K) 	01:30.136 km/h (Ziel) 181,05	01:29.063 *	02:59.199
2	485	GRATZER August Lancia Beta Montecarlo	MSC Mühlbach	A(ST) 	01:36.900 km/h (Ziel) 161,69	01:36.642 *	03:13.542



Gestartet: 2 Gewertet: 2 Nicht gewertet: 0

Historische Automobile D2 Hist. -2000 ccm

Rg.	Nr.	Fahrer/Fahrzeug	Bewerber	Nat.	1. Lauf	2. Lauf	Summe
1	480	ZÖCHLING Manfred VW Golf 1 GTI	derselbe	A(NÖ) 	01:32.212 km/h (Ziel) 161,51	01:32.503 *	03:04.715
2	482	WARMUTH Rene VW Golf GTI	MSC Mühlbach	A(K) 	01:36.497 km/h (Ziel) 150,66	01:36.508 *	03:13.005


Gestartet: 2 Gewertet: 2 Nicht gewertet: 0

Historische Automobile D3 Hist. +2000 ccm

Rg.	Nr.	Fahrer/Fahrzeug	Bewerber	Nat.	1. Lauf	2. Lauf	Summe
1	470	LOINGER Roman Audi Sport Quattro S1	derselbe	A(T) 	01:28.369 km/h (Ziel) 191,22	01:27.615 *	02:55.984
2	481	PIEBER Wolfgang BMW E30 323i	MSC Mühlbach	A(NÖ) 	01:41.053 km/h (Ziel) 154,81	01:40.372 *	03:21.425


Gestartet: 2 Gewertet: 2 Nicht gewertet: 0

Historische Automobile D4 Hist. -1600 ccm

Rg.	Nr.	Fahrer/Fahrzeug	Bewerber	Nat.	1. Lauf	2. Lauf	Summe
1	500	WINDSTEIG Werner Citroën AX Sport	derselbe	A(NÖ) 	01:53.901 km/h (Ziel) 122,98	01:53.583 *	03:47.484


Gestartet: 1 Gewertet: 1 Nicht gewertet: 0

Historische Renn- und Sportwagen HBCH -1600 ccm

Rg.	Nr.	Fahrer/Fahrzeug	Bewerber	Nat.	1. Lauf	2. Lauf	Summe
1	460	KARL August Austro V	derselbe	A(W) 	02:00.484 km/h (Ziel) 111,97	01:57.959 *	03:58.443

Gestartet: 1 Gewertet: 1 Nicht gewertet: 0

Historische Renn- und Sportwagen HBCH -2000 ccm

Rg.	Nr.	Fahrer/Fahrzeug	Bewerber	Nat.	1. Lauf	2. Lauf	Summe
1	455	FRANK Alexander PRC	derselbe	A(OÖ) 	01:28.016 km/h (Ziel) 184,40	01:27.216 *	02:55.232

Gestartet: 1 Gewertet: 1 Nicht gewertet: 0

Historische Renn- und Sportwagen CAT. 4 D2

Rg.	Nr.	Fahrer/Fahrzeug	Bewerber	Nat.	1. Lauf	2. Lauf	Summe
1	457	GMEINDER Andreas PRC	derselbe	D 	01:31.197 km/h (Ziel) 186,80	01:26.197 *	02:57.394

Gestartet: 1 Gewertet: 1 Nicht gewertet: 0

Rennergebnis - Gesamt

Div. 3 Gruppe H-KW Berg Cup bis 1150 ccm


Rg.	Nr.	Fahrer/Fahrzeug	Bewerber	Nat.	1. Lauf	2. Lauf	Summe
1	442	STELBERG Thomas VW Schneider Polo 16V	MSC Odenkirchen	D 	01:30.962 km/h (Ziel) 165,30	01:35.870 *	03:06.832
2	440	HESSBERGER Jürgen Fiat 127 Sport	derselbe	D 	01:33.699 km/h (Ziel) 148,90	01:33.334 *	03:07.033
3	443	EBERLE Jörg Fiat 127 Super	derselbe	D 	01:33.198 km/h (Ziel) 129,24	01:34.064 *	03:07.262
4	448	EBENHÖH Silvia VW Polo	derselbe	D 	01:40.465 km/h (Ziel) 142,94	01:40.083 *	03:20.548
5	450	MAYER Tobias Ford Fiesta MK1	derselbe	D 	01:58.612 km/h (Ziel) 108,86	02:00.012 *	03:58.624

Gestartet: 5 Gewertet: 5 Nicht gewertet: 0

Div. 3 Gruppe GT, E1 OSK & H OSK, H-KW Berg Cup bis 1400 ccm



Rg.	Nr.	Fahrer/Fahrzeug	Bewerber	Nat.	1. Lauf	2. Lauf	Summe
1	399	EBENHÖH Armin VW Scirocco	derselbe	D 	01:23.842 km/h (Ziel) 183,61	01:23.575 *	02:47.417
2	398	WEIBDORN Franz VW Polo	derselbe	D 	01:24.332 km/h (Ziel) 185,38	01:24.470 *	02:48.802
3	389	MOSER Gerhard VW Polo	derselbe	D 	01:25.556 km/h (Ziel) 167,47	01:24.853 *	02:50.409
4	403	PRÖSCHEL Thomas VW Schneider Polo 16V	MSF Ettetal	D 	01:28.550 km/h (Ziel) 173,04	01:28.203 *	02:56.753
5	406	DUSCHER Frank VW Polo	derselbe	D 	01:29.004 km/h (Ziel) 161,21	01:28.451 *	02:57.455
6	388	LÖFFLER Jakob Suzuki Swift GTI	derselbe	A(NÖ) 	01:29.186 km/h (Ziel) 171,70	01:29.668 *	02:58.854
7	400	ABB Niils VW Schneider Polo 8V	MSC Odenkirchen	D 	01:29.931 km/h (Ziel) 157,14	01:29.816 *	02:59.747
8	404	HELLBERG Marcel VW Brügge Polo	ADAC OWL	D 	01:29.960 km/h (Ziel) 159,99	01:29.846 *	02:59.806
9	411	BÄCHLER Martin VW Lupo EGMO	Rennclub Untertoggenberg	CH 	01:30.611 km/h (Ziel) 166,20	01:30.737 *	03:01.348
10	405	KOHLER Thomas Fiat X1/9 16V	derselbe	D 	01:32.138 km/h (Ziel) 168,14	01:31.776 *	03:03.914
11	421	WINKLER Stefan Fiat 127	MSC Odenkirchen	D 	01:38.811 km/h (Ziel) 147,15	01:37.475 *	03:16.286

Nicht in Wertung

Rg.	Nr.	Fahrer/Fahrzeug	Bewerber	Nat.	1. Lauf	2. Lauf	Summe
	419	BAUER Christoph VW Polo 1 8V	derselbe	D 	A km/h (Ziel) *	* *	

Gestartet: 12 Gewertet: 11 Nicht gewertet: 1

Div. 3 Gruppe GT, E1 OSK & H OSK, H-KW Berg Cup bis 1600 ccm

Rg.	Nr.	Fahrer/Fahrzeug	Bewerber	Nat.	1. Lauf	2. Lauf	Summe
1	358	MICHALCO Manuel Citroën Saxo	derselbe	A(NÖ) 	01:21.063 km/h (Ziel) 187,52	01:21.176 *	02:42.239
2	360	SCHULTE Manfred Citroën AX Kit Car Super 1600	derselbe	D 	01:24.459 km/h (Ziel) 186,85	01:23.958 *	02:48.417

Rennergebnis - Gesamt

Rg.	Nr.	Fahrer/Fahrzeug	Bewerber	Nat.	1. Lauf	2. Lauf	Summe
3	353	SCHNEIDER Christian Peugeot 205 RS 16 EVO II	derselbe	A(OÖ) 	01:24.717 km/h (Ziel) 180,28	01:24.234 *	02:48.951
4	369	FAULHABER Stefan Opel Risse Kadett 16V	MSC Odenkirchen	D 	01:24.730 km/h (Ziel) 178,66	01:24.222 *	02:48.952
5	354	SPECKL Christian VW Golf 16V	derselbe	A(NÖ) 	01:24.699 km/h (Ziel) 175,02	01:24.858 *	02:49.557
6	364	SCHNEIDER Valentin VW TSM Golf 16V	derselbe	D 	01:24.856 km/h (Ziel) 180,33	01:24.955 *	02:49.811
7	363	HEINDRICHS Andy Opel Corsa A	MSV Osann-Monzel	D 	01:25.105 km/h (Ziel) 180,84	01:24.823 *	02:49.928
8	374	KOOB Sven Fiat Uno	IMS Schlierbachtal	D 	01:25.675 km/h (Ziel) 175,59	01:24.967 *	02:50.642
9	361	MAIER Helmut VW Spieß Golf	H+R Spezialfedern	A(OÖ) 	01:28.759 km/h (Ziel) 181,26	01:29.136 *	02:57.895
10	377	GLAS Wolfgang VW Golf	ASC Bobingen	D 	01:31.464 km/h (Ziel) 171,66	01:29.039 *	03:00.503
11	356	HUTTER Gregor Alfa Romeo 145	derselbe	A(St) 	01:31.329 km/h (Ziel) 170,26	01:30.526 *	03:01.855
12	357	PYRINGER Florian VW Golf 16V	derselbe	A(NÖ) 	01:30.058 km/h (Ziel) 165,81	01:41.718 *	03:11.776

Nicht in Wertung

Rg.	Nr.	Fahrer/Fahrzeug	Bewerber	Nat.	1. Lauf	2. Lauf	Summe
	355	LEHNER Gerhard VW Golf GTI 16V	derselbe	A(OÖ) 	A km/h (Ziel) *	* *	

Gestartet: 13 Gewertet: 12 Nicht gewertet: 1

Div. 3 Gruppe GT, E1 OSK & H OSK, H-KW Berg Cup bis 2000 ccm

Rg.	Nr.	Fahrer/Fahrzeug	Bewerber	Nat.	1. Lauf	2. Lauf	Summe
1	270	MARKO Andreas Audi A4 STW Quattro	derselbe	A(St) 	01:19.876 km/h (Ziel) 190,09	01:19.709 *	02:39.585
2	303	SONDERBAUER Roman Opel Kadett C 16V	derselbe	D 	01:20.387 km/h (Ziel) 199,34	01:19.531 *	02:39.918
3	287	STRASSER Thomas VW Minichberger Scirocco	derselbe	A(T) 	01:20.660 km/h (Ziel) 193,69	01:19.516 *	02:40.176
4	283	NEUMAYR Christopher Ford IRS 16V	Last Exit Motorsport Team	A(S) 	01:20.912 km/h (Ziel) 187,12	01:20.008 *	02:40.920
5	315	NICKEL Patrik Opel Kadett C	Ländleracing	A(V) 	01:21.074 km/h (Ziel) 197,42	01:19.866 *	02:40.940
6	313	REICH Markus VW Golf 2 16V	MSC Odenkirchen	A(V) 	01:21.256 km/h (Ziel) 190,97	01:21.049 *	02:42.305
7	292	HABELER Markus VW Scirocco	derselbe	A(NÖ) 	01:21.779 km/h (Ziel) 194,48	01:21.198 *	02:42.977
8	288	FINK Marco BMW 320st WTCC	derselbe	D 	01:22.172 km/h (Ziel) 193,49	01:21.645 *	02:43.817
9	312	WIMMER Norbert BMW 2002 8V	derselbe	D 	01:23.028 km/h (Ziel) 177,25	01:22.676 *	02:45.704
10	273	ROIDER Franz Ford Mondeo STW	MSC Mühlbach	A(S) 	01:23.446 km/h (Ziel) 189,91	01:23.056 *	02:46.502



Rennergebnis - Gesamt

Rg.	Nr.	Fahrer/Fahrzeug	Bewerber	Nat.	1. Lauf	2. Lauf	Summe
11	332	EHRLE Bernd Opel Kadett	derselbe	D 	01:24.033 km/h (Ziel) 175,08	01:23.339 *	02:47.372
12	279	EDER Roland VW Golf GTI	derselbe	A(NÖ) 	01:24.419 km/h (Ziel) 182,40	01:23.522 *	02:47.941
13	316	SAAL Markus Opel Kadett	derselbe	D 	01:24.341 km/h (Ziel) 183,70	01:24.229 *	02:48.570
14	317	BODENMÜLLER Edmund Opel Kadett C Coupé	derselbe	D 	01:24.727 km/h (Ziel) 179,04	01:24.942 *	02:49.669
15	277	EMSENHUBER Michael VW Corrado 16V	derselbe	A(NÖ) 	01:25.465 km/h (Ziel) 187,86	01:24.208 *	02:49.673
16	325	REITER Nicolas Ford Escort MKI	derselbe	A(OÖ) 	01:25.578 km/h (Ziel) 181,83	01:25.165 *	02:50.743
17	275	BLASL Hermann Opel Kadett 16 V	derselbe	A(OÖ) 	01:25.580 km/h (Ziel) 181,58	01:25.190 *	02:50.770
18	289	MAYER Patrick VW Golf	derselbe	A(NÖ) 	01:26.363 km/h (Ziel) 177,33	01:26.136 *	02:52.499
19	306	DÜMLER Christian VW Golf 2	derselbe	D 	01:27.512 km/h (Ziel) 169,05	01:25.100 *	02:52.612
20	308	FLIK Beatrice Renault Megane Cup	MSC Odenkirchen	D 	01:27.629 km/h (Ziel) 180,58	01:27.178 *	02:54.807
21	305	SCHUSTER Jürgen Mazda RX 7	derselbe	D 	01:28.789 km/h (Ziel) 177,99	01:27.779 *	02:56.568
22	271	MARTINEK Rene Honda Civic Type R	derselbe	A(OÖ) 	01:28.992 km/h (Ziel) 178,91	01:28.214 *	02:57.206
23	280	JUD Werner VW Golf 2	derselbe	A(ST) 	01:30.090 km/h (Ziel) 165,84	01:30.315 *	03:00.405
24	274	ENDRESS Michael Audi 80 Coupé	derselbe	A(OÖ) 	01:30.462 km/h (Ziel) 185,77	01:30.052 *	03:00.514
25	334	LANG Bernhard Ford Escort RS 2000	derselbe	D 	01:30.661 km/h (Ziel) 168,93	01:30.179 *	03:00.840
26	344	SCHMID Thomas Opel Kadett C Coupé	derselbe	D 	01:31.137 km/h (Ziel) 164,93	01:30.599 *	03:01.736
27	341	PLEIER Alexander Opel Kadett C Coupé	derselbe	D 	01:31.494 km/h (Ziel) 167,03	01:30.583 *	03:02.077
28	320	ALTMANN Dieter Jun. Peugeot 405	AMC Deuerling	D 	01:33.483 km/h (Ziel) 172,67	01:32.581 *	03:06.064
29	281	DAURER Harald VW Golf 1 16V	derselbe	A(NÖ) 	01:33.856 km/h (Ziel) 161,93	01:33.189 *	03:07.045
30	284	GRABNER Stefan Opel Kadett GSI 16V	derselbe	A(St) 	01:33.980 km/h (Ziel) 163,78	01:33.733 *	03:07.713
31	339	FISCHER Marc Opel Kadett C Coupé	DMV Team Berg Cup	D 	01:35.592 km/h (Ziel) 160,06	01:34.651 *	03:10.243
32	276	PABST Johannes Opel Kadett D	derselbe	A(St) 	01:36.271 km/h (Ziel) 141,21	01:36.094 *	03:12.365
33	293	WEBER Michael Renault Clio RS	ADAC Weser Ems	D 	01:37.381 km/h (Ziel) 153,40	01:37.130 *	03:14.511
34	282	HAIDER Franz VW Golf 1	derselbe	A(W) 	01:37.206 km/h (Ziel) 160,83	01:40.208 *	03:17.414
35	286	ELMECKER Wolfgang Ford Escort RS	MSC Schenkenfelden	A(OÖ) 	01:38.044 km/h (Ziel) 160,40	01:39.378 *	03:17.422

Rennergebnis - Gesamt

Rg.	Nr.	Fahrer/Fahrzeug	Bewerber	Nat.	1. Lauf	2. Lauf	Summe
36	285	AMANN Johanna Renault Clio RS III	derselbe	A(V) 	01:44.004 km/h (Ziel) 150,94	01:42.627 *	03:26.631
37	294	GMEINER Julian Renault Megane	derselbe	A(V) 	01:48.908 km/h (Ziel) 150,68	01:46.080 *	03:34.988
38	178	KLAGES Jürgen Opel Astra F	derselbe	D 	01:48.340 km/h (Ziel) 143,77	01:47.173 *	03:35.513
39	290	STEINER Beate Seat Ibiza GTI Cupra	derselbe	A(NÖ) 	01:46.563 km/h (Ziel) 151,50	01:49.470 *	03:36.033

Nicht in Wertung

Rg.	Nr.	Fahrer/Fahrzeug	Bewerber	Nat.	1. Lauf	2. Lauf	Summe
	278	FIAUSCH Heiko Opel Astra Gsi	derselbe	A(St) 	01:22.765 km/h (Ziel) 186,03	A *	
	333	CHRISTALL Roland Opel Ascona B	derselbe	D 	A km/h (Ziel) *	* *	
	335	RAUCH Michael Opel Briegel Kadett	MSC Odenkirchen	D 	A km/h (Ziel) *	* *	

Gestartet: 42 Gewertet: 39 Nicht gewertet: 3


Div. 3 Gruppe GT, E1 OSK & H OSK, H-KW Berg Cup über 2000 ccm

Rg.	Nr.	Fahrer/Fahrzeug	Bewerber	Nat.	1. Lauf	2. Lauf	Summe
1	192	GABAT Ing. Andreas Ford Escort Cosworth	derselbe	A(St) 	01:14.229 km/h (Ziel) 224,32	01:14.024 *	02:28.253
2	190	SCHAGERL Karl VW Golf Rallye TFSI-R	derselbe	A(OÖ) 	01:14.905 km/h (Ziel) 212,98	01:13.999 *	02:28.904
3	194	BRATSCHI Ronnie Mitsubishi EVO VIII	Equipe Bernaise	CH 	01:16.116 km/h (Ziel) 222,06	01:17.192 *	02:33.308
4	193	ZLATKOV Nikolay Audi Quattro S1	ASK Prospeed	BG 	01:18.661 km/h (Ziel) 223,21	01:18.140 *	02:36.801
5	198	KAVECZ Istvan BMW E 90	Dubrovnik Racing	HR 	01:20.535 km/h (Ziel) 202,86	01:19.669 *	02:40.204
6	250	PERMETINGER Bernhard BMW M3 E30	derselbe	A(S) 	01:23.264 km/h (Ziel) 201,16	01:22.403 *	02:45.667
7	209	PLATZER Manfred BMW 320	derselbe	A(St) 	01:24.368 km/h (Ziel) 197,38	01:23.502 *	02:47.870
8	205	NAUSCHNEGG Reinhold Opel Calibra Turbo	derselbe	A(ST) 	01:24.792 km/h (Ziel) 191,05	01:24.120 *	02:48.912
9	203	LENZ Bernhard BMW E36 M3	derselbe	A(St) 	01:24.953 km/h (Ziel) 189,59	01:24.520 *	02:49.473
10	255	WIEBE André Renault Williams Laguna	MSC Odenkirchen	D 	01:25.524 km/h (Ziel) 190,63	01:24.686 *	02:50.210
11	200	GRADISCHNIG Bernhard Ford Escort Cosworth	derselbe	A(K) 	01:26.689 km/h (Ziel) 198,61	01:27.019 *	02:53.708
12	256	REITBAUER Markus BMW 325i	derselbe	A(OÖ) 	01:26.155 km/h (Ziel) 179,15	01:27.601 *	02:53.756
13	197	SEIDL Manuel Porsche 997 GT3 Cup	derselbe	A(St) 	01:28.223 km/h (Ziel) 204,54	01:26.294 *	02:54.517
14	222	RÖCK Sabine VW Golf Turbo	derselbe	D 	01:27.869 km/h (Ziel) 192,24	01:26.948 *	02:54.817

Rennergebnis - Gesamt






Rg.	Nr.	Fahrer/Fahrzeug	Bewerber	Nat.	1. Lauf	2. Lauf	Summe
15	204	WEBERHOFER Thomas Opel Lotus Omega	derselbe	A(St) 	01:27.703 km/h (Ziel) 196,94	01:28.391 *	02:56.094
16	211	GIEBEL Michael BMW M3 E30 SRT	derselbe	D 	01:29.709 km/h (Ziel) 179,30	01:29.444 *	02:59.153
17	208	REIN Richard BMW E30 325i	Scuderia Lindau	D 	01:32.131 km/h (Ziel) 167,05	01:30.497 *	03:02.628
18	206	SOHM Alexander Mazda GT 323	derselbe	A(V) 	01:31.733 km/h (Ziel) 178,18	01:31.848 *	03:03.581
19	253	SCHLACHTER Karl Heinz BMW 2002ti Alpina	derselbe	D 	01:35.609 km/h (Ziel) 162,87	01:34.459 *	03:10.068
20	252	WALSER Werner Opel Kadett	derselbe	A(V) 	01:40.223 km/h (Ziel) 154,72	01:37.918 *	03:18.141
21	210	PIEBER Karl Opel Manta B	derselbe	A(W) 	01:44.474 km/h (Ziel) 142,28	01:43.668 *	03:28.142
22	207	SCHAUPERL Karl Heinz VW Käfer	derselbe	A(St) 	01:44.745 km/h (Ziel) 146,88	01:44.415 *	03:29.160

Nicht in Wertung

Rg.	Nr.	Fahrer/Fahrzeug	Bewerber	Nat.	1. Lauf	2. Lauf	Summe
	191	PAILER Felix Lancia Delta Integrale	derselbe	A(ST) 	01:19.020 km/h (Ziel) 219,40	* *	




Gestartet: 23 Gewertet: 22 Nicht gewertet: 1

Div. 1 Gruppe N, N/H bis 2000 ccm




Rg.	Nr.	Fahrer/Fahrzeug	Bewerber	Nat.	1. Lauf	2. Lauf	Summe
1	170	MAYER Chris-Andre Honda Civic Type R	derselbe	A(St) 	01:31.336 km/h (Ziel) 173,46	01:31.666 *	03:03.002
2	171	GASSLER Bernhard Honda Civic Type R	derselbe	A(OÖ) 	01:33.796 km/h (Ziel) 170,59	01:33.242 *	03:07.038
3	173	HARRER Helmut Honda Civic Type R	derselbe	A(St) 	01:33.332 km/h (Ziel) 164,02	01:33.729 *	03:07.061
4	175	RADOJKOVIC Aleksa Honda Civic Type R	Autoput	SRB 	01:34.533 km/h (Ziel) 166,29	01:33.424 *	03:07.957
5	172	SCHUTTING Wolfgang Renault Clio Williams	derselbe	A(St) 	01:36.686 km/h (Ziel) 156,70	01:36.225 *	03:12.911
6	176	RIEDL Bernhard Renault Clio Sport	derselbe	A(OÖ) 	01:38.480 km/h (Ziel) 151,07	01:37.022 *	03:15.502
7	177	PAIREDER Franz Seat Ibiza	derselbe	A(OÖ) 	01:41.876 km/h (Ziel) 145,97	01:42.089 *	03:23.965

Gestartet: 7 Gewertet: 7 Nicht gewertet: 0

Div. 1 Gruppe N, N/H über 2000 ccm

Rg.	Nr.	Fahrer/Fahrzeug	Bewerber	Nat.	1. Lauf	2. Lauf	Summe
1	151	ZENZ Hannes Mitsubishi EVO IX	derselbe	A(ST) 	01:21.351 km/h (Ziel) 200,20	01:20.923 *	02:42.274
2	150	HOLZER Dieter Mitsubishi EVO VIII	BRR Baumschlager Rallye&Ra	A(St) 	01:23.447 km/h (Ziel) 197,29	01:23.728 *	02:47.175
3	152	HAFNER Armin Mitsubishi EVO IX	derselbe	I 	01:24.549 km/h (Ziel) 194,39	01:23.712 *	02:48.261

Rennergebnis - Gesamt

Rg.	Nr.	Fahrer/Fahrzeug	Bewerber	Nat.	1. Lauf	2. Lauf	Summe
4	154	PROBHARDT Peter Mitsubishi Lancer EVO IX	derselbe	A(St) 	01:27.948 km/h (Ziel) 187,06	01:27.086 *	02:55.034
5	153	WIDMER Michael Mitsubishi EVO X RSC	Bemani	CH 	01:29.485 km/h (Ziel) 181,77	01:27.224 *	02:56.709
6	155	TAUS Kerstin Subaru Impreza	derselbe	A(St) 	01:34.127 km/h (Ziel) 181,19	01:32.113 *	03:06.240

Gestartet: 6 Gewertet: 6 Nicht gewertet: 0

Div. 2 Gruppe A, A/H bis 2000 ccm

Rg.	Nr.	Fahrer/Fahrzeug	Bewerber	Nat.	1. Lauf	2. Lauf	Summe
1	135	RITZBERGER Kurt Peugeot 306 GTI	derselbe	A(OÖ) 	01:30.604 km/h (Ziel) 171,02	01:29.644 *	03:00.248
2	138	MANCIN Michele Citroën Saxo VTS	derselbe	I 	01:30.811 km/h (Ziel) 171,32	01:30.466 *	03:01.277
3	136	RAMIC Ado Honda Civic Type R	MSC Mühlbach	A(S) 	01:32.077 km/h (Ziel) 170,01	01:30.708 *	03:02.785
4	143	GROSSAUER Jürgen Suzuki Swift S 1600	derselbe	A(OÖ) 	01:33.429 km/h (Ziel) 163,05	01:32.880 *	03:06.309
5	137	SCHWENDINGER Robert Seat Ibiza Cupra	derselbe	A(OÖ) 	01:41.573 km/h (Ziel) 153,84	01:40.904 *	03:22.477




Gestartet: 5 Gewertet: 5 Nicht gewertet: 0

Div. 2 Gruppe A, A/H über 2000 ccm

Rg.	Nr.	Fahrer/Fahrzeug	Bewerber	Nat.	1. Lauf	2. Lauf	Summe
1	124	HOFER Jürgen Mitsubishi Lancer EVO VI	derselbe	A(NÖ) 	01:24.738 km/h (Ziel) 195,84	01:24.189 *	02:48.927
2	118	DUDA Grzegorz Mitsubishi Lancer EVO X R4	Race National Team Poland	PL 	01:26.077 km/h (Ziel) 188,48	01:25.466 *	02:51.543
3	122	BICCIATO Rudi Mitsubishi Evo VIII	derselbe	I 	01:27.565 km/h (Ziel) 191,30	01:26.196 *	02:53.761
4	120	HERNADI Laszlo Mitsubishi EVO VIII	derselbe	H 	01:28.984 km/h (Ziel) 186,51	01:29.568 *	02:58.552
5	123	MOOSBRUGGER Ernst BMW M3 E36	derselbe	A(V) 	01:30.956 km/h (Ziel) 180,92	01:29.332 *	03:00.288
6	141	WAKOLBINGER Helmut BMW 320 D	derselbe	A(OÖ) 	01:33.047 km/h (Ziel) 165,44	01:33.156 *	03:06.203

Gestartet: 6 Gewertet: 6 Nicht gewertet: 0

Div. 4 Gruppe E2-SH, E2-SH OSK bis 2000 ccm

Rg.	Nr.	Fahrer/Fahrzeug	Bewerber	Nat.	1. Lauf	2. Lauf	Summe
1	109	DONDI Manuel Fiat X1/9	derselbe	I 	01:17.697 km/h (Ziel) 191,55	01:17.352 *	02:35.049
2	110	LAMPERT Christoph Tracking RC 01	derselbe	A(V) 	01:19.144 km/h (Ziel) 185,72	01:18.450 *	02:37.594
3	112	BORIC Lukas Tracking RC 01	derselbe	A(V) 	01:20.292 km/h (Ziel) 188,25	01:18.864 *	02:39.156
4	111	KUSTER Werner Tracking RC 01	derselbe	A(V) 	01:23.814 km/h (Ziel) 184,20	01:22.240 *	02:46.054

Gestartet: 4 Gewertet: 4 Nicht gewertet: 0

Rennergebnis - Gesamt

Div. 4 Gruppe E2-SH, E2-SH OSK über 2000 ccm

Rg.	Nr.	Fahrer/Fahrzeug	Bewerber	Nat.	1. Lauf	2. Lauf	Summe
1	86	BRENNER Norbert Opel Vectra V8 DTM	derselbe	D 	01:13.275 km/h (Ziel) 236,15	01:14.631 *	02:27.906
2	87	EDLINGER Erich BMW 320 IRL	derselbe	A(St) 	01:14.129 km/h (Ziel) 228,29	01:13.828 *	02:27.957
3	88	PREGARTNER Herbert Porsche 911 GT2 RSR	derselbe	A(St) 	01:16.618 km/h (Ziel) 239,06	01:16.220 *	02:32.838
4	90	OHRHALLINGER Konrad BMW M3	derselbe	A(OÖ) 	01:33.579 km/h (Ziel) 176,34	01:33.266 *	03:06.845
5	92	KLAPFENBÖCK Stefanie BMW 325i	derselbe	A(OÖ) 	01:37.003 km/h (Ziel) 164,22	01:37.284 *	03:14.287
6	91	MADRIAN Joanna KTM X-Bow	derselbe	PL 	02:01.174 km/h (Ziel) 168,67	01:56.145 *	03:57.319

Gestartet: 6 Gewertet: 6 Nicht gewertet: 0

Div. 4 Gruppe E2-SC bis 2000 ccm



Rg.	Nr.	Fahrer/Fahrzeug	Bewerber	Nat.	1. Lauf	2. Lauf	Summe
1	46	SVOBODA Jiri Norma M20F	Nutrend Czech National Team	CZ 	01:17.165 km/h (Ziel) 198,35	01:16.868 *	02:34.033
2	48	TROJEK Martin Ligier JS 49	Speed Master Racing Team	CZ 	01:19.406 km/h (Ziel) 192,32	01:18.854 *	02:38.260
3	50	AMANN Peter PRC Honda	derselbe	A(V) 	01:21.545 km/h (Ziel) 192,48	01:20.973 *	02:42.518
4	51	COLLISI Stephan Behnke Condor BMW	derselbe	D 	01:32.065 km/h (Ziel) 172,20	01:31.814 *	03:03.879

Gestartet: 4 Gewertet: 4 Nicht gewertet: 0

Div. 4 Gruppe E2-SC über 2000 ccm

Rg.	Nr.	Fahrer/Fahrzeug	Bewerber	Nat.	1. Lauf	2. Lauf	Summe
1	24	PETIT Sebastien Norma BMW	derselbe	F 	01:05.500 km/h (Ziel) 241,73	01:04.632 *	02:10.132
2	26	NEVERIL Dusan Norma M20FC V8	Speed Master Racing Team	CZ 	01:08.334 km/h (Ziel) 243,55	01:08.881 *	02:17.215
3	27	JANIK Vaclav Norma M20F	Nutrend Czech National Team	CZ 	01:10.042 km/h (Ziel) 232,64	01:09.358 *	02:19.400
4	32	LANG Uwe Osella PA20S	derselbe	D 	01:09.849 km/h (Ziel) 226,63	01:09.567 *	02:19.416
5	28	MADRIAN Ferdinand Norma M20F V8	derselbe	A(OÖ) 	01:13.766 km/h (Ziel) 244,33	01:13.561 *	02:27.327
6	31	ASANOVIC Milos Radical	derselbe	CG 	01:13.939 km/h (Ziel) 205,45	01:14.314 *	02:28.253
7	37	SZASZ Laszlo Alfa	Dubrovnik Racing	HR 	01:15.244 km/h (Ziel) 218,28	01:13.990 *	02:29.234
8	34	BEHNKE Michael Osella BMW	ASC Bobingen	D 	01:15.198 km/h (Ziel) 213,42	01:15.056 *	02:30.254
9	33	WILHELM Philipp Osella BMW	derselbe	A 	01:16.508 km/h (Ziel) 212,57	01:17.333 *	02:33.841
10	35	ÖPPINGER Erich Osella PA16	Automobilclub München	A 	01:20.496 km/h (Ziel) 227,23	01:17.691 *	02:38.187

Rennergebnis - Gesamt


Rg.	Nr.	Fahrer/Fahrzeug	Bewerber	Nat.	1. Lauf	2. Lauf	Summe
11	39	EIERMANN Philipp Karl Osella PA20S	ADAC Südbaden	D 	01:22.345 km/h (Ziel) 200,85	01:20.380 *	02:42.725
12	36	SONNBERGER Hubert PRC BMW	derselbe	A(Ö) 	01:27.219 km/h (Ziel) 191,13	01:27.438 *	02:54.657
13	38	TERSCHL Wolfgang Prospert LM 3000	Team Terschl Austria	A(Ö) 	01:27.663 km/h (Ziel) 195,81	01:27.026 *	02:54.689

Gestartet: 13 Gewertet: 13 Nicht gewertet: 0

Div. 5 Gruppe D & E2-SS bis 2000 ccm


Rg.	Nr.	Fahrer/Fahrzeug	Bewerber	Nat.	1. Lauf	2. Lauf	Summe
1	13	BEHNKE Peter Tatuus LRM	ASC Bobingen	D 	01:13.425 km/h (Ziel) 219,10	01:12.424 *	02:25.849
2	9	STOLLBERGER Andreas Dallara F3	Team Terschl Austria	A(NÖ) 	01:13.445 km/h (Ziel) 210,55	01:12.758 *	02:26.203
3	8	WALDY Hermann Formel Tatuus Master S2000	derselbe	A(K) 	01:16.464 km/h (Ziel) 208,01	01:17.034 *	02:33.498
4	15	MAUHART Florian Dallara 393	derselbe	A(Ö) 	01:17.374 km/h (Ziel) 201,85	01:16.825 *	02:34.199
5	11	WALDY Hermann Jun. Formel 3 Dallara	derselbe	A(K) 	01:17.276 km/h (Ziel) 203,05	01:18.237 *	02:35.513
6	10	LANG Georg Tatuus Formel Renault	ADAC Nordbayern	D 	01:19.549 km/h (Ziel) 194,47	01:20.943 *	02:40.492
7	18	SCHERF Martin Tatuus Formel Renault	derselbe	A(St) 	01:20.052 km/h (Ziel) 202,13	01:21.479 *	02:41.531
8	16	TARMANN Josef Dallara Mercedes F302	derselbe	A(W) 	01:25.539 km/h (Ziel) 178,43	01:23.571 *	02:49.110

Nicht in Wertung

Rg.	Nr.	Fahrer/Fahrzeug	Bewerber	Nat.	1. Lauf	2. Lauf	Summe
12		BERTO Franco Formula Renault	derselbe	I 	01:17.400 km/h (Ziel) 203,73	A *	

Gestartet: 9 Gewertet: 8 Nicht gewertet: 1

Div. 5 Gruppe D & E2-SS über 2000 ccm

Rg.	Nr.	Fahrer/Fahrzeug	Bewerber	Nat.	1. Lauf	2. Lauf	Summe
1	2	LOMBARDO Antoine Lola F3000	derselbe	F 	01:20.078 km/h (Ziel) 215,43	01:20.574 *	02:40.652

Gestartet: 1 Gewertet: 1 Nicht gewertet: 0